



# Anleitung Citrix Cloud Bonn

## IM BÜRO (INTERN)



Erstellungsdatum: 09.05.2022

Version: 1.1

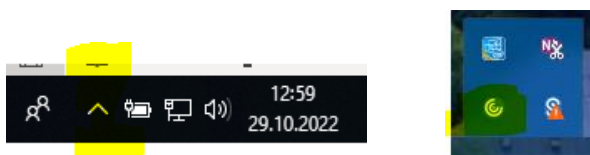
Letzter Stand: 13.05.2022

## Für die Domäne „INTERN“ (im Büro):


Sie haben zwei Möglichkeiten mit Citrix zu arbeiten:

### 1. Über den Workspace

Klicken Sie unten rechts in der Leiste auf den Pfeil nach oben und dort auf das Workspace-Icon (weiß-blauer Kringel).



Es öffnet sich „Citrix Workspace“, wo sie auf „Anmelden“ klicken.

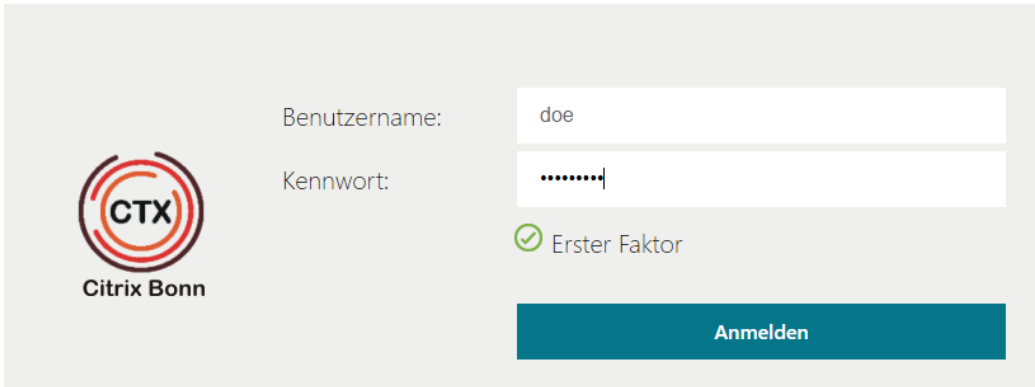


Sie müssen sich anmelden, um auf Citrix Workspace zuzugreifen.



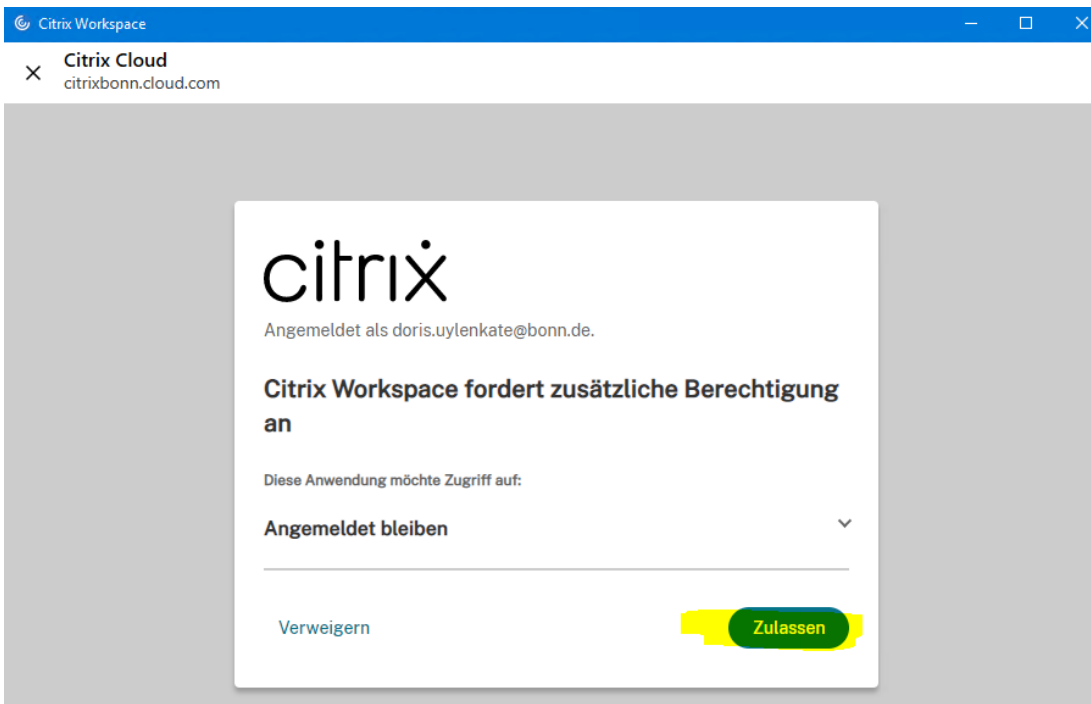
Melden Sie sich mit Ihrem Benutzernamen und Ihrem Kennwort an.

- Citrix Workspace
- ✕ Citrix Cloud  
citrixbonn.cloud.com




The login form features the Citrix logo on the left. It contains two input fields: 'Benutzername:' with the value 'doe' and 'Kennwort:' with masked characters. A green checkmark and the text 'Erster Faktor' are displayed below the password field. A teal 'Anmelden' button is at the bottom right.

Hier haben Sie die Möglichkeit, Ihre Anmeldedaten zu speichern.



The dialog box shows the Citrix logo and the user 'Angemeldet als doris.uylenkate@bonn.de.'. The main heading is 'Citrix Workspace fordert zusätzliche Berechtigung an'. Below it, it says 'Diese Anwendung möchte Zugriff auf:'. A dropdown menu is open, showing 'Angemeldet bleiben'. At the bottom, there are two buttons: 'Verweigern' and 'Zulassen' (highlighted in green).

Nun sehen Sie ihre Apps und Desktops.

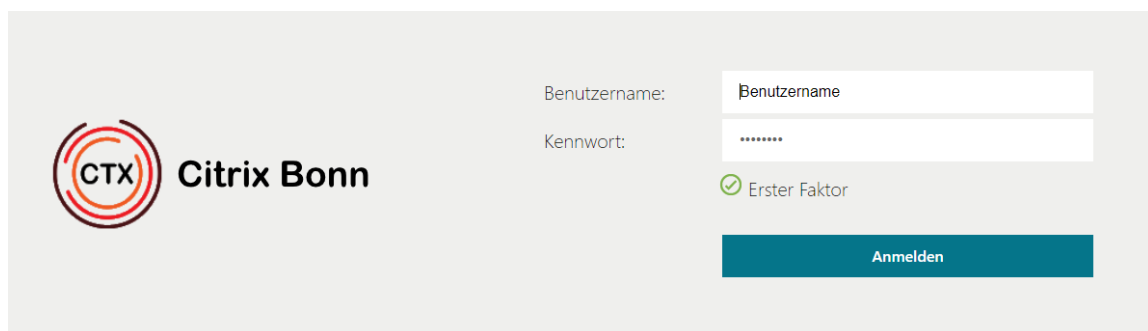


## 2. Über den Browser

Starten Sie bitte die folgende URL im „Microsoft-Edge“ oder „HP Sure Click“ Browser

<https://citrixbonn.cloud.com>

Geben Sie Ihren Benutzernamen und das dazugehörige Kennwort ein.





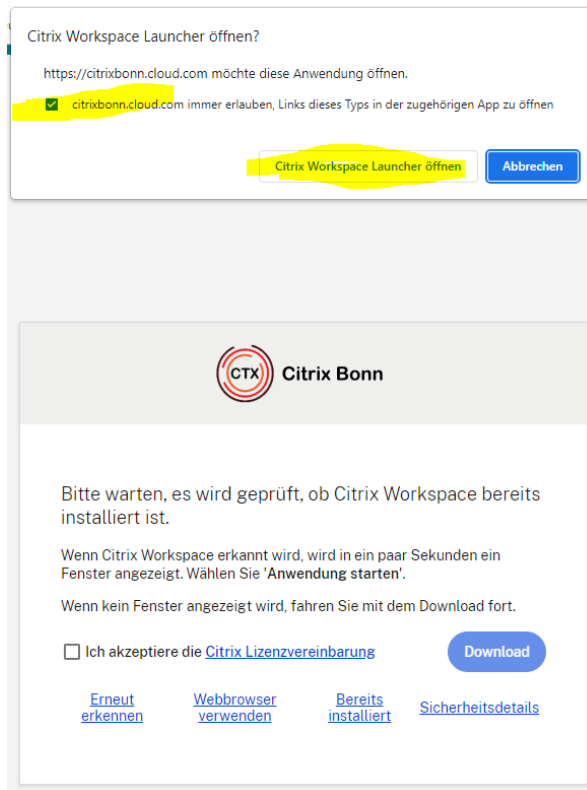
## Willkommen bei Citrix Workspace

Die beste Benutzererfahrung haben Sie, wenn Sie den mit Citrix Workspace für Windows verfügbaren vollständigen Featuresatz verwenden. Klicken Sie auf 'Workspace ermitteln', um zu beginnen.

**Workspace ermitteln**

Wenn Sie Citrix Workspace nicht ermitteln/installieren möchten, können Sie die Lightversion mit weniger Features im Browser verwenden.

[Webbrowser verwenden](#)



Es sollte nun eine Meldung erscheinen, ob Sie Ihr Kennwort speichern möchten.

